

# CENSIMENTO PATRIMONIO EDILIZIO MONTANO ESISTENTE

Scheda n°

**18**

DATI GENERALI :

Comune di Predazzo

Località: Fiampelan

RILIEVO :

marzo-aprile-maggio 2005

P.ed.

1384/2

Scheda PRG n°

48

il RILEVATORE:

Arch. Anna Lisa Guadagnini

## DOCUMENTAZIONE FOTOGRAFICA



A-D



B-A



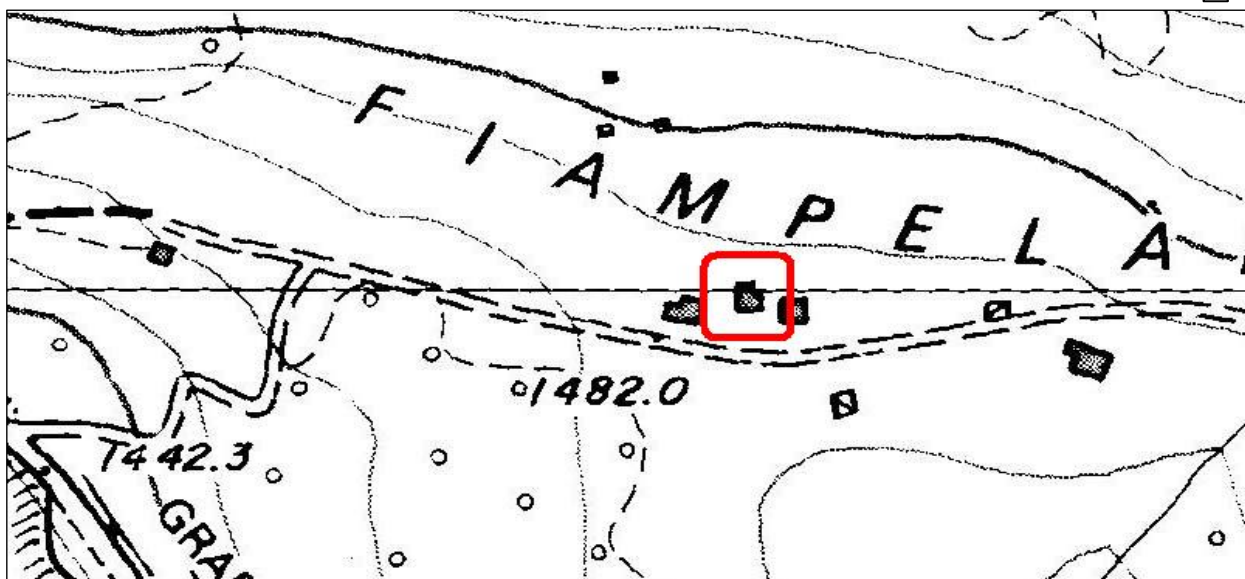
C-B



D-C

## CARTA TECNICA

nord ↑



# COMUNE DI PREDAZZO

CENSIMENTO

Edificio n° 1G

## ANALISI

TIPOLOGIA FUNZIONALE		USO ATTUALE	
edificio rustico	<input type="checkbox"/>	riparo montano temporaneo	<input type="checkbox"/>
tabià-fienile	<input type="checkbox"/>	edificio accessorio alla baita	<input type="checkbox"/>
baita	<input type="checkbox"/>	edificio accessorio al tabià	<input type="checkbox"/>
malga	<input type="checkbox"/>	edificio accessorio alla malga	<input type="checkbox"/>
edificio turistico-rifugio	<input type="checkbox"/>	edificio accessorio al rifugio	<input type="checkbox"/>
		stalla	<input type="checkbox"/>
		edificio di culto-cappella	<input type="checkbox"/>
		edificio militare	<input type="checkbox"/>
		legnaia-deposito-wc	<input type="checkbox"/>
		alveare	<input checked="" type="checkbox"/>

EPOCA DI COSTRUZIONE	
anno di costruzione	<input type="text"/>
anteriore al 1860	<input type="checkbox"/>
tra il 1860 e il 1945	<input type="checkbox"/>
posteriore al 1945	<input checked="" type="checkbox"/>

GRADO DI UTILIZZO	
in uso permanente	<input type="checkbox"/>
sottoutilizzato (in parte)	<input type="checkbox"/>
in uso temporaneo	<input checked="" type="checkbox"/>
in stato di abbandono	<input type="checkbox"/>

CARATTERISTICHE EDIFICIO	
TIPO COSTRUTTIVO:	
totalmente in pietra	<input type="checkbox"/>
in pietra a vista con parti in legno	<input type="checkbox"/>
in muratura con parti in legno	<input type="checkbox"/>
totalmente in legno su pietre sconnesse	<input type="checkbox"/>
	in legno con basamento in pietra a vista <input checked="" type="checkbox"/>
	in legno con basamento in muratura <input type="checkbox"/>
	in legno misto a pietra o muratura <input type="checkbox"/>
	in legno a Blockbau/a telaio/in assito <input type="checkbox"/>

VOLUME:		ELEMENTI IN AGGETTO:	
volume unico	<input checked="" type="checkbox"/>	balconi	<input type="checkbox"/>
volume composto da più corpi	<input type="checkbox"/>	ballatoi	<input type="checkbox"/>
ampliamenti	<input type="checkbox"/>	scale esterne	<input type="checkbox"/>

TETTO:	
a capriata	<input type="checkbox"/>
con trave di colmo	<input type="checkbox"/>
	a falda unica <input checked="" type="checkbox"/>

MANTO DI COPERTURA:	
in pietra	<input type="checkbox"/>
in scandole	<input type="checkbox"/>
in tegole in cotto	<input type="checkbox"/>
in tegole canadesi	<input type="checkbox"/>
	in lamiera <input checked="" type="checkbox"/>
	in onduline <input type="checkbox"/>
	in cemento <input type="checkbox"/>
	in plastica <input type="checkbox"/>

ACCESSORI TETTO:	
comignolo	<input type="checkbox"/>
pannelli solari	<input type="checkbox"/>
abbaini	<input type="checkbox"/>
	finestre a tetto <input type="checkbox"/>
	parabolica <input type="checkbox"/>

SERRAMENTI FORI:	
legno	<input checked="" type="checkbox"/>
alluminio	<input type="checkbox"/>
pvc	<input type="checkbox"/>
	ferro <input type="checkbox"/>
	con anta in tavole di legno <input type="checkbox"/>
	senza serramenti <input type="checkbox"/>

FINITURE:	
intonaco a raso sasso	<input type="checkbox"/>
intonaco civile	<input type="checkbox"/>
finitura prevalente in tavole di legno	<input checked="" type="checkbox"/>
	finitura prevalente in legno Blockbau <input type="checkbox"/>
	finitura prevalente in muratura <input type="checkbox"/>

PARTICOLARI DI PREGIO:	
fori	<input type="checkbox"/>
travi	<input type="checkbox"/>
affresco	<input type="checkbox"/>
	focolare aperto <input type="checkbox"/>
	intagli <input type="checkbox"/>
	altro <input type="checkbox"/>

TIPOLOGIA ARCHITETTONICA	
originale	<input checked="" type="checkbox"/>
modificata (grado leggero)	<input type="checkbox"/>
	trasformata (grado medio) <input type="checkbox"/>
	alterata (grado notevole) <input type="checkbox"/>

STATO DI CONSERVAZIONE	
buono	<input checked="" type="checkbox"/>
discreto	<input type="checkbox"/>
cattivo	<input type="checkbox"/>

<b>PERTINENZE</b>			
	a verde aperto	<input checked="" type="checkbox"/>	
	a verde recintato	<input type="checkbox"/>	manufatto di servizio
	posto auto	<input type="checkbox"/>	deposito attrezzi
	autorimessa	<input type="checkbox"/>	legnaia
<b>VIABILITA'</b>			
ACCESSO AREA (nelle immediate vicinanze)		ACCESSO EDIFICIO (nelle immediate vicinanze)	
	strada provinciale	<input type="checkbox"/>	strada provinciale
	strada comunale	<input checked="" type="checkbox"/>	strada comunale
	strada forestale	<input type="checkbox"/>	strada forestale
	strada privata	<input type="checkbox"/>	strada privata
	sentiero	<input type="checkbox"/>	sentiero
<b>LEGISLAZIONE (VINCOLI)</b>			
			Bene individuato ai sensi dell' art. 94 L.P. n°22/91
			Bene individuato ai sensi del D.LGS 22 gennaio 2004 N° 42

**PREVISIONE PRG**

<b>CATEGORIA DI INTERVENTO</b>			
	manutenzione ordinaria	<input type="checkbox"/>	
	manutenzione straordinaria	<input type="checkbox"/>	ristrutturazione edilizia
		<input checked="" type="checkbox"/>	risanamento conservativo
		<input type="checkbox"/>	riqualificazione paesaggistico-ambientale
<b>TIPOLOGIA</b>			
	tabià	<input type="checkbox"/>	malga
	baita	<input type="checkbox"/>	non definibile
	maso	<input type="checkbox"/>	<input checked="" type="checkbox"/>

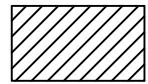
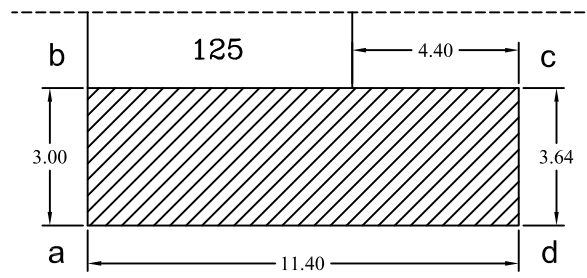
**INDICAZIONI PUNTUALI**

Demolizione con recupero del volume in posizione defilata

# COMUNE DI PREDAZZO

RILIEVO

Edificio n° 124



Superfetazioni

